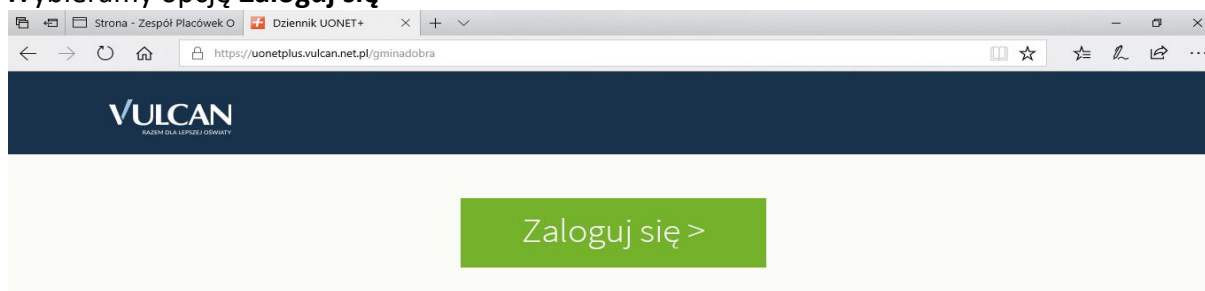


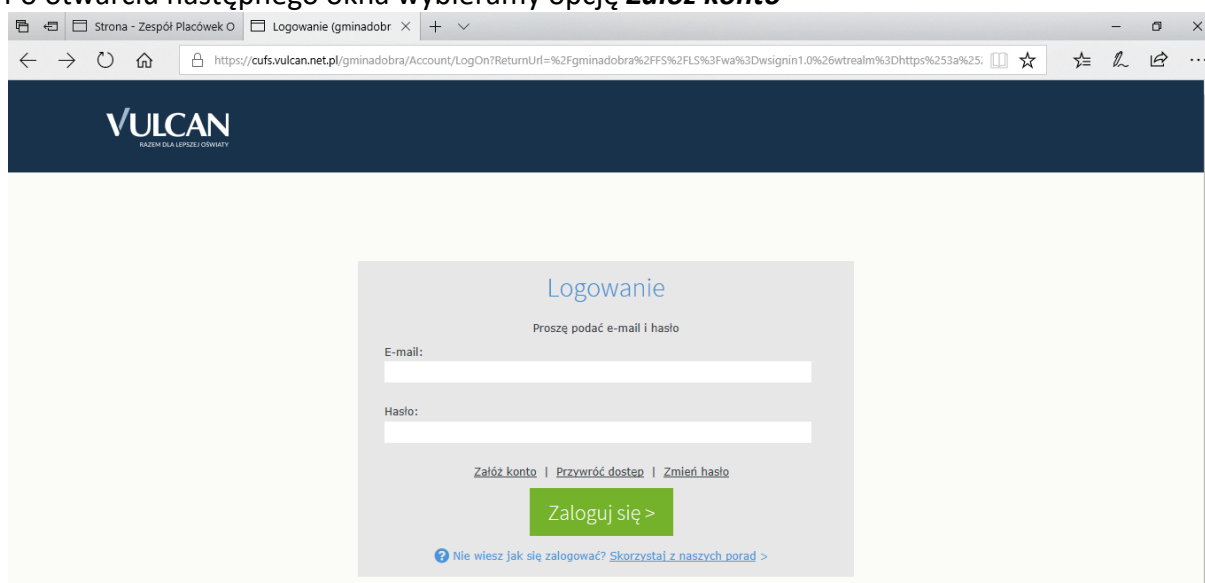
## Aktywacja konta **RODZIC** do e-dziennika

W celu założenia konta RODZIC w e-dzienniku należy kliknąć odpowiedni link na stronie szkoły: [www.skrzydlna.iap.pl](http://www.skrzydlna.iap.pl) lub otworzyć stronę naszego dziennika wpisując adres: <https://uonetplus.vulcan.net.pl/gminadobra>

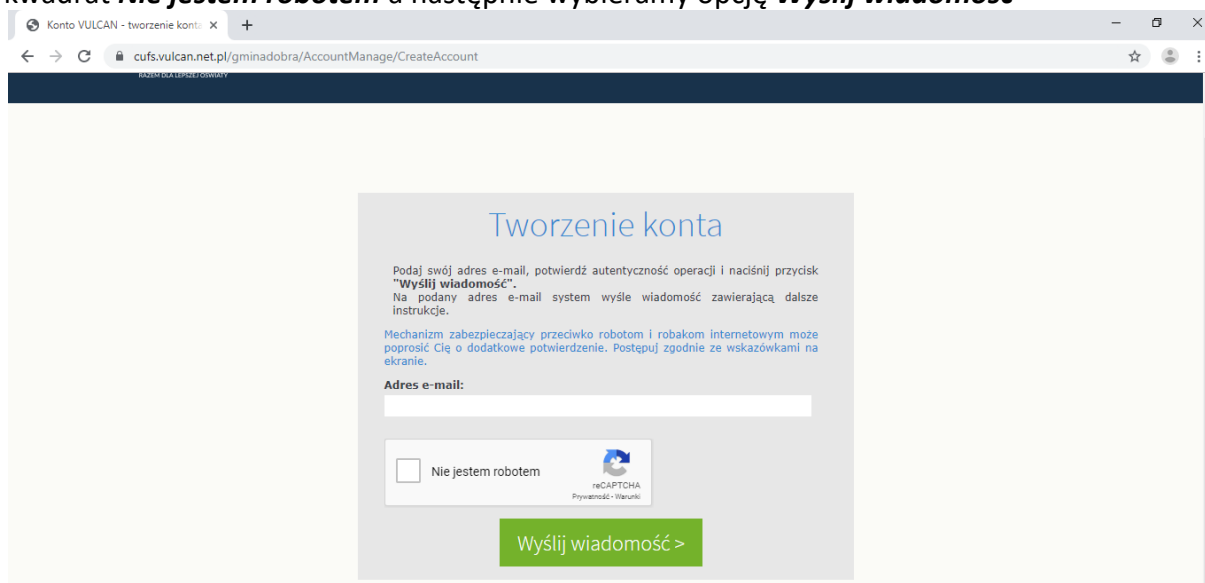
### Wybieramy opcję **Zaloguj się**



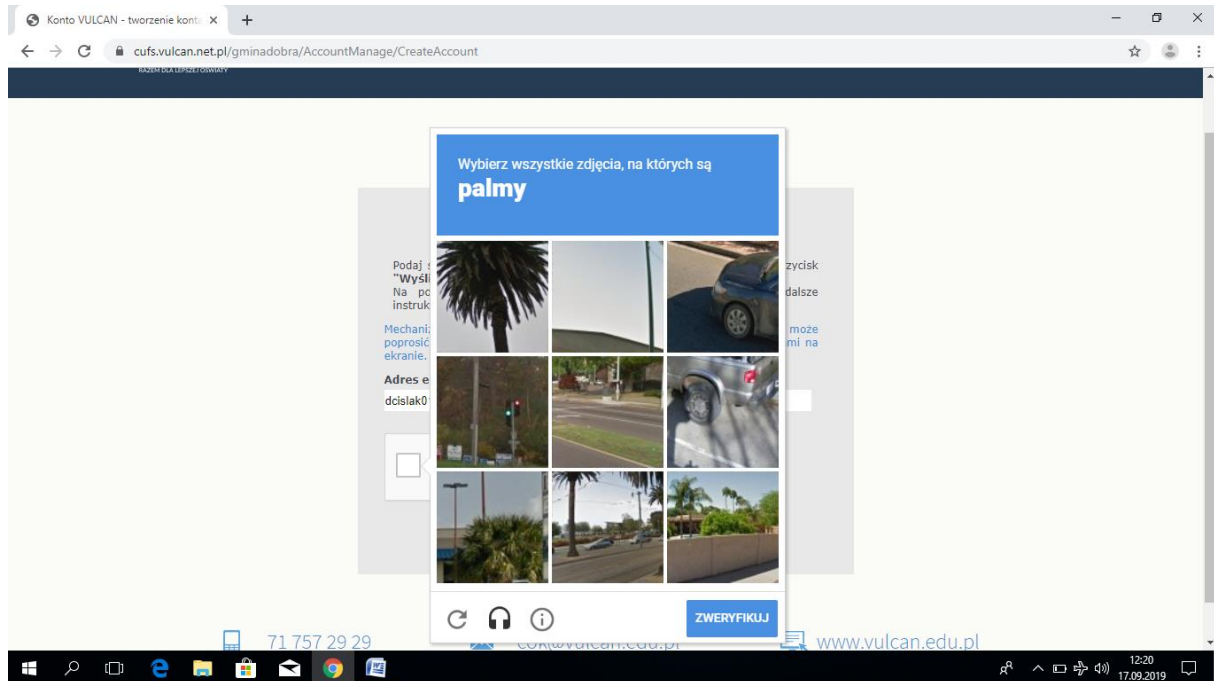
### Po otwarciu następnego okna wybieramy opcję **Założ konto**



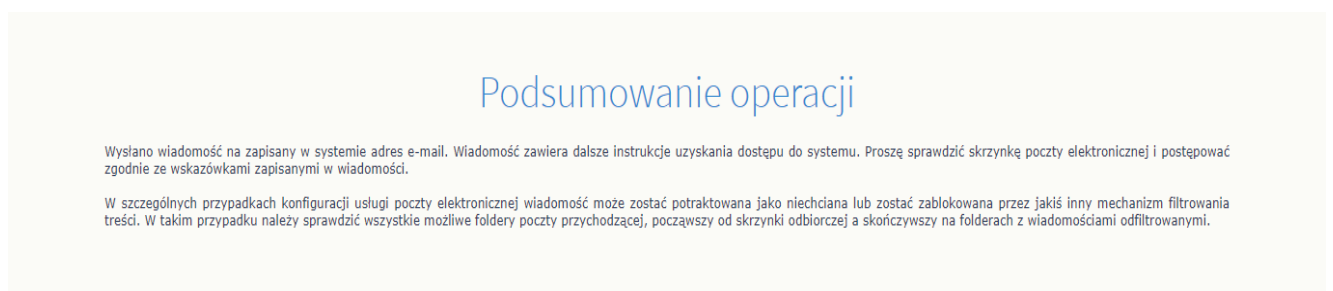
Wpisujemy swój adres e-mailowy (ten który został podany szkole do e-dziennika), klikamy w kwadrat **Nie jestem robotem** a następnie wybieramy opcję **Wyślij wiadomość**



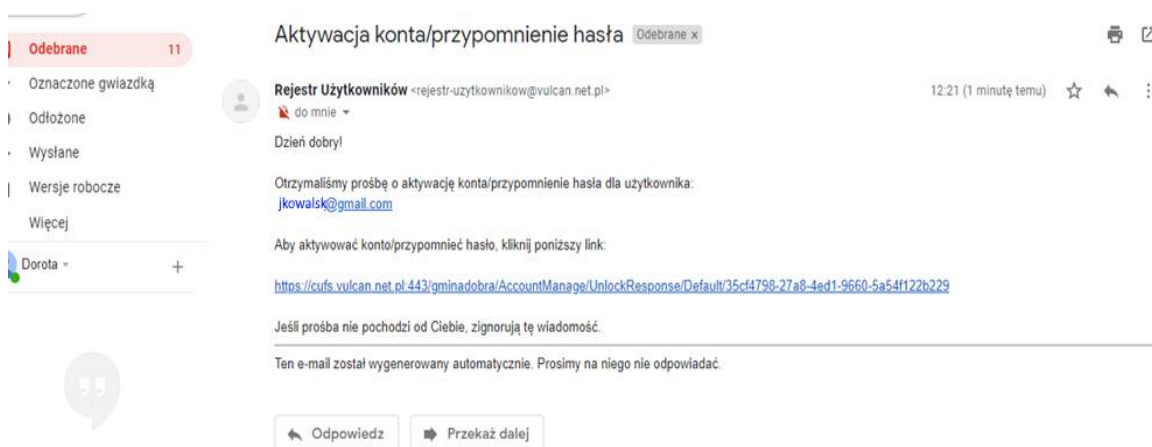
Po rozwinięciu okna weryfikacji, należy wykonać polecane czynności (np. przepis kod z obrazka lub wybierz właściwe obrazki) i kliknąć przycisk **Zweryfikuj**



Po tych czynnościach pojawi się komunikat:



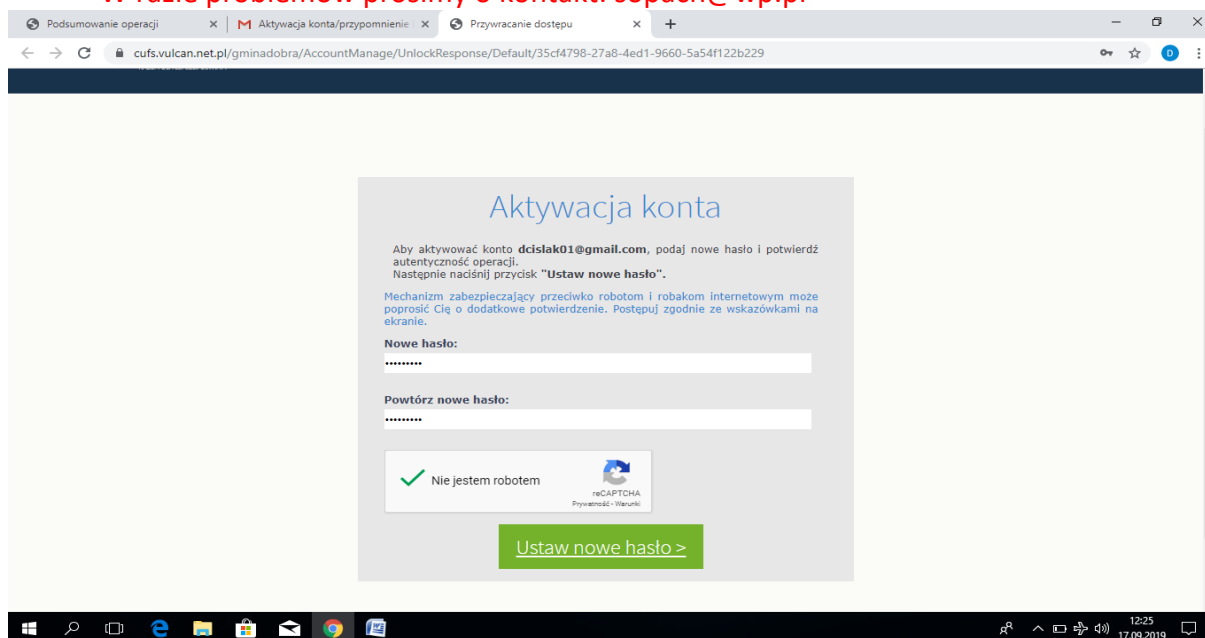
Otwieramy swojego e-maila z linkiem do aktywacji i klikamy na link



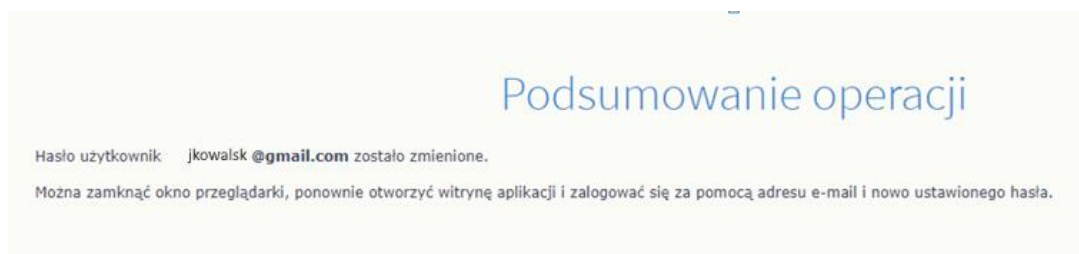
W oknie **Aktywacja konta** w polach **Nowe hasło** oraz **Powtórz hasło** wprowadzamy swoje hasło, stosując się do podpowiadanych wymagań. Zaznaczamy opcję **Nie jestem robotem** i klikamy przycisk **Ustaw nowe hasło**

**Uwaga:**

- Hasło do konta Rodzic w e-dzienniku nie może być udostępniane innym osobom i swoim dzieciom
- Hasło jest ważne 30 dni. Po upływie tego terminu należy zmienić hasło
- W razie problemów prosimy o kontakt: [sopach@wp.pl](mailto:sopach@wp.pl)



Po prawidłowej aktywacji konta pojawi się komunikat



Logujemy się ponownie do e-dziennika wpisując swój e-mail i hasło i wchodzimy na interesujące nas zakładki



Witryna ucznia i rodzica

Kontrast: A A A

Czcionka: A A A

Oceny

Frekwencja

Egzaminy zewnętrzne

Uwagi i osiągnięcia

Uczeń na tle klasy

Dane ucznia

Plan zajęć

Lekcje zrealizowane

Sprawdziany

Zadania domowe

Szkola i nauczyciele

Pomoc

Dostęp mobilny

Uczeń:

OSIEMKOWICZ

Dziennik:

2a 2019

# Uczeń

